



ТЕХНІЧНИЙ ФАХОВИЙ КОЛЕДЖ
Луцького національного технічного
університету

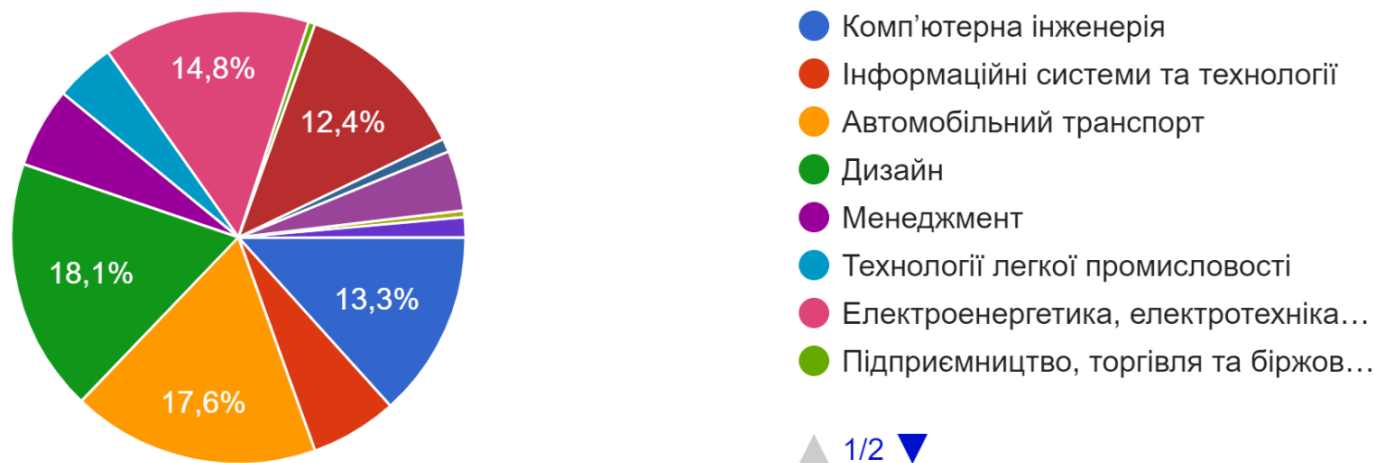
**Результати анкетування батьків здобувачів освіти щодо
аналізу управлінських та освітніх процесів у ТФК ЛНТУ у I
семестрі 2022/2023 н.р.**

Луцьк, 2022 рік

МЕТА ПРОВЕДЕННЯ ОПИТУВАННЯ:

отримання інформації щодо організації освітнього процесу в Технічному фаховому коледжі, дослідження якості викладання навчальних дисциплін в очному та дистанційному форматі, розроблення відповідних заходів для підвищення якості управлінських та освітніх процесів.

Всього в опитуванні взяли участь 210 батьків, з них:



18,1 % (38 чол.) - батьки здобувачів освіти спеціальності Дизайн

17,6 % (37 чол.) - батьки здобувачів освіти спеціальності Автомобільний транспорт

14,8 % (31 чол.) - батьки здобувачів освіти спеціальності Електроенергетика, електротехніка та електромеханіка

13,3 % (28 чол.) - батьки здобувачів освіти спеціальності Комп'ютерна інженерія

12,4 % (26 чол.) - батьки здобувачів освіти професії Майстер з діагностики та налагодження електронного устаткування автомобільних засобів

6,2 % (13 чол.) - батьки здобувачів освіти спеціальності Інформаційні системи та технології

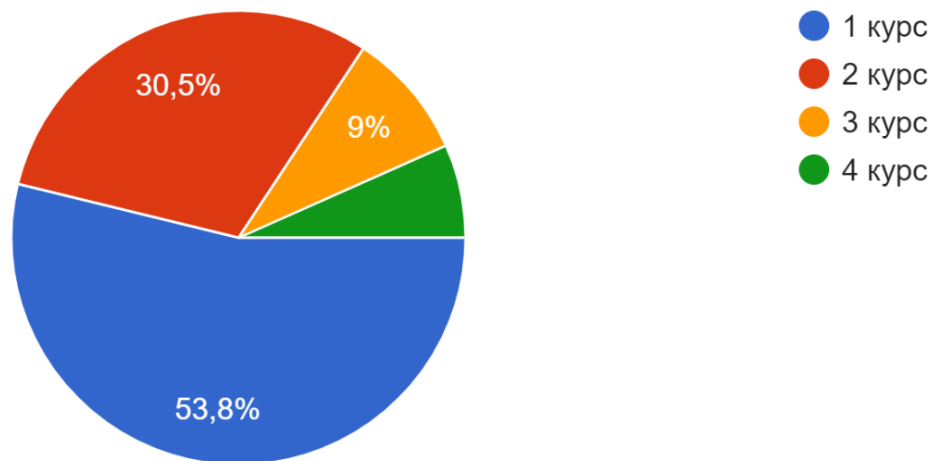
5,7 % (12 чол.) - батьки здобувачів освіти спеціальності Менеджмент

4,3 % (9 чол.) - батьки здобувачів освіти спеціальності Технологія легкої промисловості

4,3 % (9 чол.) - батьки здобувачів освіти професії Слюсар з ремонту колісних транспортних засобів

- 1,4 % (3 чол.) - батьки здобувачів освіти професії Електрозварник ручного зварювання, слюсар-ремонтник
- 1 % (2 чол.) - батьки здобувачів освіти професії Кравець, вишивальник
- 0,5 % (1 чол.) - батьки здобувачів освіти професії Електрозварник ручного зварювання
- 0,5 % (1 чол.) - батьки здобувачів освіти спеціальності Підприємництво, торгівля та біржова діяльність

В розрізі курсів, на яких навчаються здобувачі освіти, ситуація наступна:

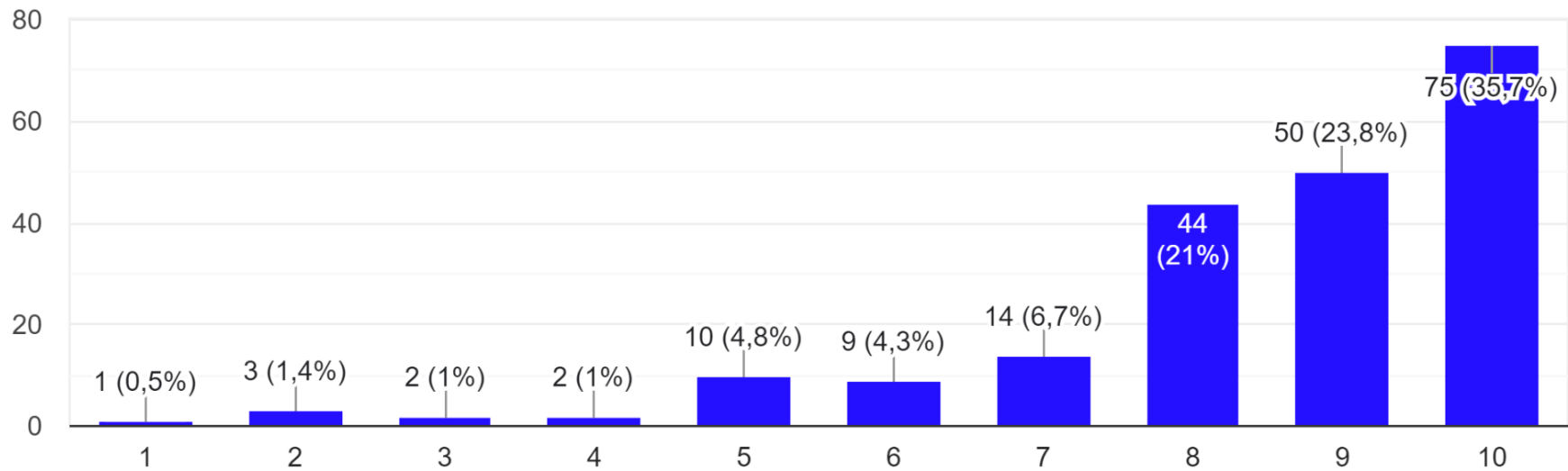


- 113 чол. (53,8%) - батьки учнів 1-го курсу
- 64 чол. (30,5%) - батьки учнів 2-го курсу
- 19 чол. (9 %) - батьки учнів 3-го курсу
- 14 чол. (6,7 %) - батьки учнів 4-го курсу

РЕЗУЛЬТАТИ ОПИТУВАННЯ

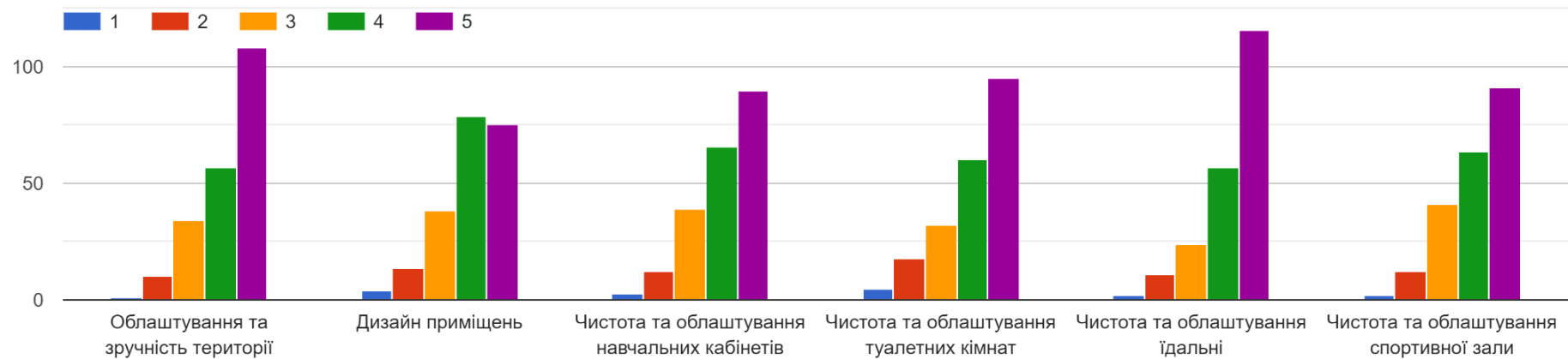
Закриті запитання

Оцініть за шкалою від 1 до 10, наскільки Ви, в цілому, задоволені організацією освітнього процесу у коледжі



Згідно результатів опитування, 35,7% респондентів (75 чол.) оцінили організацію освітнього процесу в коледжі на відмінно, 51,4% (108 чол.) - добре, 10% (21 чол.) - задовільно і 2,9% (6 чол.) - погано.

Як Ви оціните освітнє середовище у коледжі за 5-бальною шкалою в розрізі наступних критеріїв (де 1 – дуже погано, 5 – відмінно)

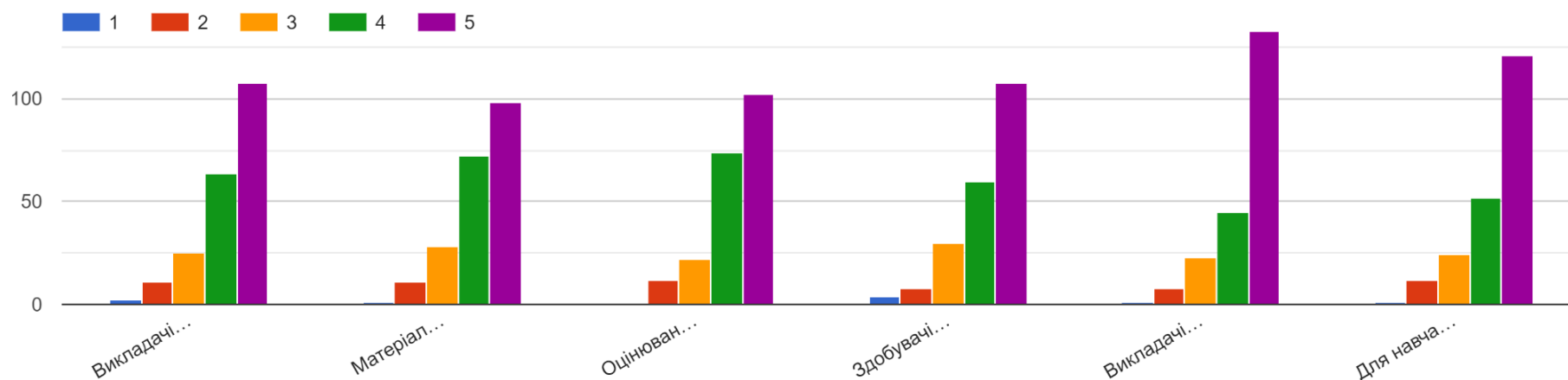


Опитування батьків в питанні оцінки роботи коледжу в розрізі окремих критеріїв дало наступні результати:

1. Облаштування території - 51,4% (108 чол.) оцінили на відмінно, 27,1% (57 чол.) - на добре, 16,2% (34 чол.) - задовільно, 4,8% (10 чол.) - незадовільно і 0,5% (1 чол.) - дуже погано;
2. Дизайн приміщень - 35,7% (75 чол.) оцінили на відмінно, 37,6% (79 чол.) - на добре, 18,1% (38 чол.) - задовільно, 6,7% (14 чол.) - незадовільно, 1,9% (4 чол.) - дуже погано;
3. Чистота та облаштування навчальних кабінетів - 42,9% (90 чол.) оцінили на відмінно, 31,4% (66 чол.) - на добре, 18,6% (39 чол.) - задовільно, 5,7% (12 чол.) - незадовільно, 1,4% (3 чол.) - дуже погано;
4. Чистота та облаштування туалетних кімнат - 45,2% (95 чол.) оцінили на відмінно, 28,6% (60 чол.) - на добре, 15,2% (32 чол.) - задовільно, 8,6% (18 чол.) - незадовільно, 2,4% (5 чол.) - дуже погано;

5. Чистота та облаштування їдальні- 55,3% (116 чол.) оцінили на відмінно, 27,1% (57 чол.) - на добре, 11,4% (24 чол.) - задовільно, 5,2% (11 чол.) - незадовільно, 1% (2 чол.) - дуже погано;
6. Чистота та облаштування спортивної зали- 43,3% (91 чол.) оцінили на відмінно, 30,5 % (64 чол.) - на добре, 19,5% (41 чол.) - задовільно, 5,7% (12 чол.) - незадовільно, 1% (2 чол.) - дуже погано.

Оцініть за шкалою від 1 до 5 якість навчального процесу у коледжі в розрізі окремих параметрів (де 1 - дуже погано, 5 - відмінно)

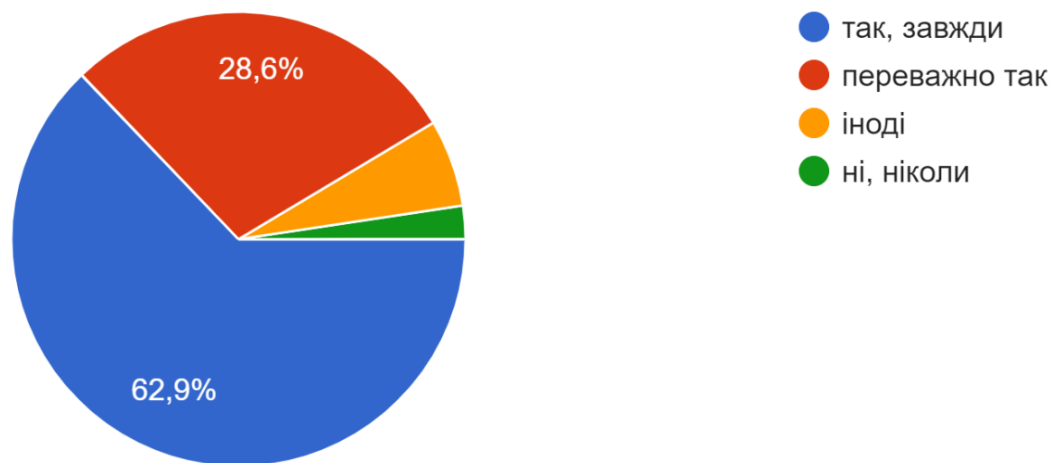


Згідно результатів дослідження:

- пунктуальність викладачів на відмінно оцінюють 51,4% (108 чол.), 30,5 % (64 чол.) - на добре, 11,9 (25 чол.) - задовільно, 5,2% (11 чол.) - незадовільно, 1% (2 чол.) - дуже погано;
- доступність, логічність та послідовність подачі матеріалу на відмінно оцінюють 46,7% (98 чол.), 34,3 % (72 чол.) - на добре, 13,3% (28 чол.) - задовільно, 5,2% (11 чол.) - незадовільно, 0,5% (1 чол.) - дуже погано;

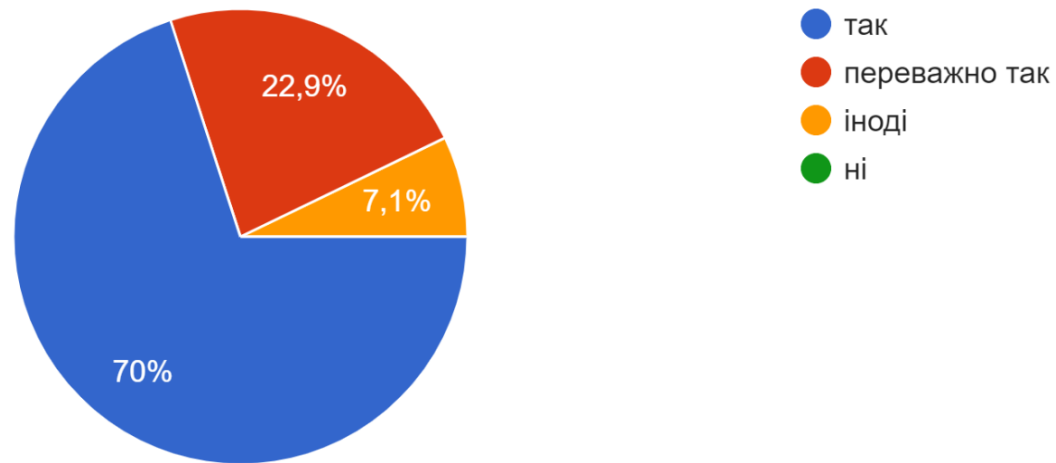
- справедливість і об'єктивність оцінювання результатів навчання викладачем на відмінно оцінюють 48,6% (102 чол.), 35,2% (74 чол.) - на добре, 10,5% (22 чол.) - задовільно, 5,7% (12 чол.) - незадовільно;
- отримання здобувачами освіти інформації щодо критеріїв, правил і процедур оцінювання навчальних досягнень на відмінно оцінюють 51,4% (108 чол.), 28,6 % (60 чол.) - на добре, 14,3% (30 чол.) - задовільно, 3,8% (8 чол.) - незадовільно, 1,9% (4 чол.) - дуже погано;
- вияв поваги з боку викладачів до здобувачів освіти на відмінно оцінюють 63,3% (133 чол.), 21,4 % (45 чол.) - на добре, 11% (23 чол.) - задовільно, 3,8% (8 чол.) - незадовільно, 0,5% (1 чол.) - дуже погано;
- використання викладачами сучасних інформаційно-комунікаційних технологій в процесі навчання на відмінно оцінюють 57,6% (121 чол.), 24,8% (52 чол.) - на добре, 11,4% (24 чол.) - задовільно, 5,7% (12 чол.) - незадовільно, 0,5% (1 чол.) - дуже погано

Чи отримуєте Ви та/або Ваша дитина зворотній зв'язок із викладачами та керівником групи?



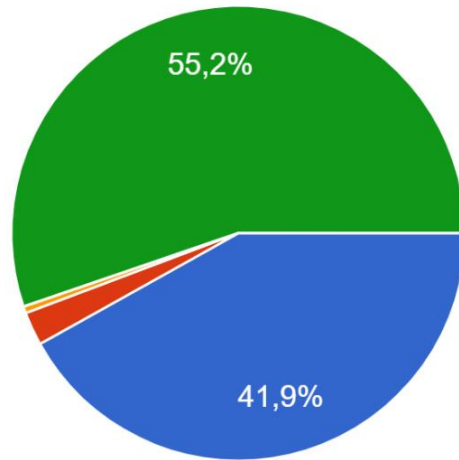
Згідно результатів опитування, переважна більшість батьків - 91,5% (192 чол.) вважають, що їхня дитина і вони отримують зворотній зв'язок від куратора групи і викладачів коледжу (62,9% так. завжди, 28,6% переважно так). Дотримуються думки про те, що такий зв'язок практично відсутній 8,5% (18 чол.) опитаних (6,2% - іноді отримують зворотній зв'язок від викладачів, 2,3% -не отримують його взагалі).

Чи у випадку потреби, Вам завжди вдається поспілкуватись із керівництвом коледжу і досягти взаєморозуміння?



Опитування показало, що досягти взаєморозуміння із керівництвом коледжу вдається 92,9 % (195 чол.) батьків, тобто більшості опитаних (70% - так, 22,9% - переважно так).

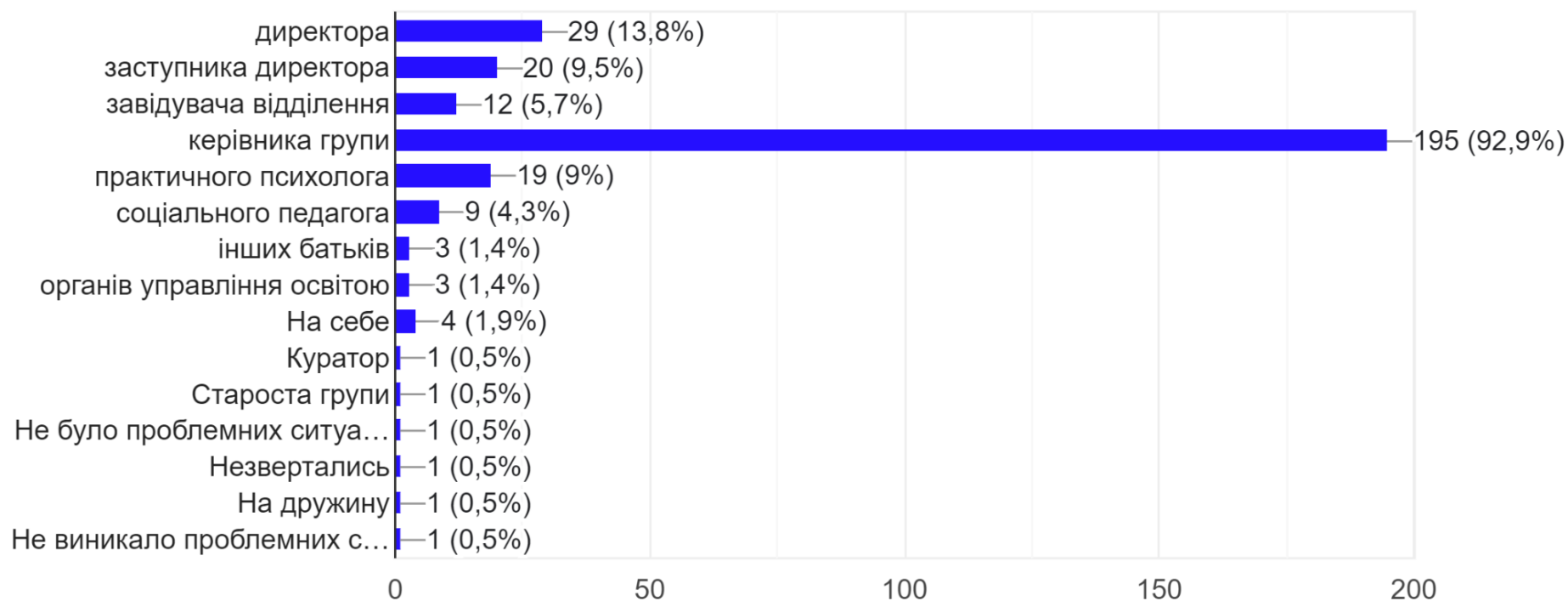
Чи вчасно розглядалися Ваші звернення до керівництва та вживалися відповідні заходи реагування на них?



- так, звернення розглядалися вчасно, заходами реагування цілком задоволений/а
- так, звернення розглядалися вчасно, заходами реагування не задоволений/а
- ні, звернення не розглядалися вчасно, заходи реагування не вживалися
- я не звертався / не зверталася до керівництва зі зверненням

Аналіз результатів опитування дав змогу визначити, що 55,2% (116 чол.) взагалі не звертались до керівництва коледжу, 41,9% (88 чол.) задоволені терміном розгляду звернень та заходами реагування на них, 2,4% (5 чол.) вказують на те, що звернення були розглянуті вчасно, але респонденти не задоволені заходами реагування на їхні звернення, 0,5% (1 чол.) вважають, що їхні запити були проігноровані.

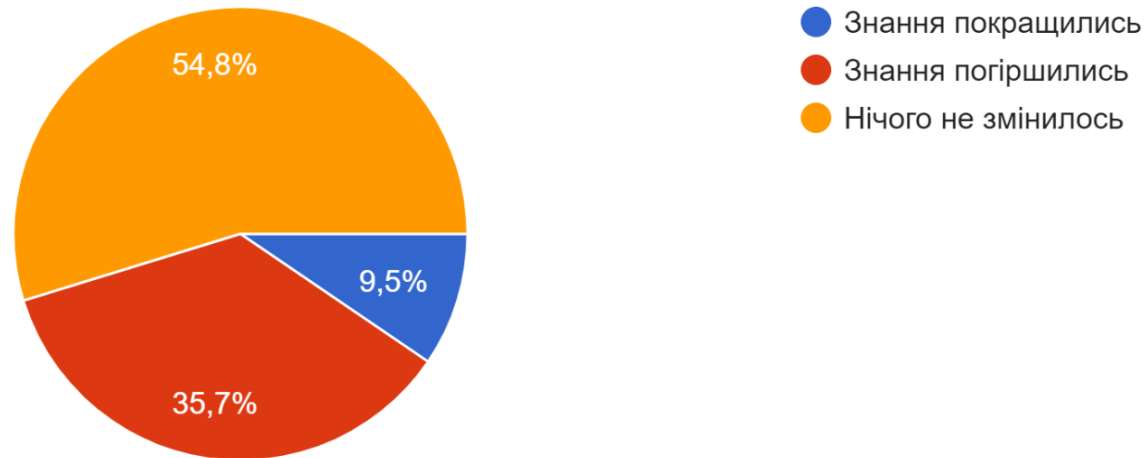
На чию допомогу у розв'язанні проблемних ситуацій з дитиною Ви найчастіше розраховуєте (можливо обрати декілька варіантів відповідей)?



Згідно результатів дослідження, батьки, в основному, проблемні ситуації, які виникають з їхніми дітьми, вирішують за допомогою керівника групи - 92,9% (195 чол.). Ще за допомогою у такій ситуації частина батьків звертається до директора - 13,8% (29 чол.), до заступника директора - 9,5% (20 чол.), до практичного психолога - 9% (19 чол.), до завідувача відділення - 5,7% (12 чол.), до соціального педагога - 4,3% (9 чол.), розраховує тільки

на себе - 1,9 % (4 чол.), звертається за допомогою до інших батьків або в органи управління освітою - 1,4% (3 чол.) опитаних.

Як вплинуло, на Вашу думку, дистанційне навчання на рівень знань Вашої дитини?



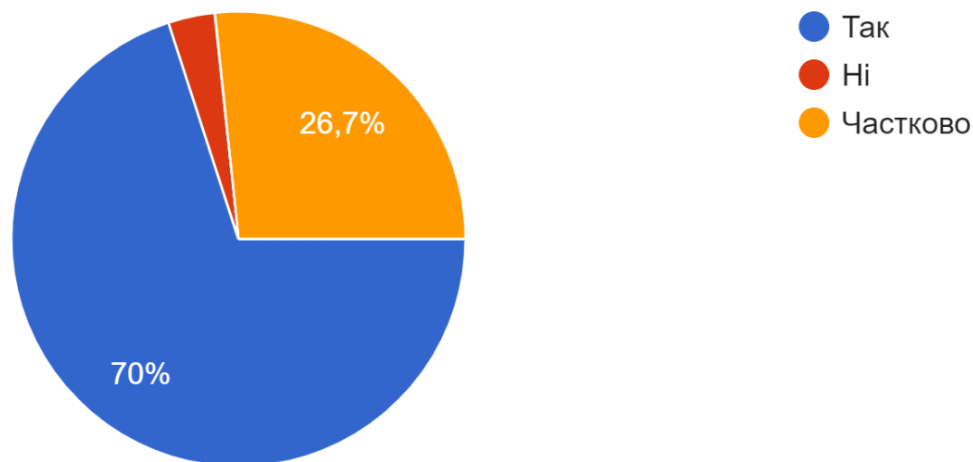
Думки респондентів щодо впливу дистанційного навчання на рівень знань здобувачів освіти розділились наступним чином:

54,8 % батьків (115 чол.) - вважає, що рівень знань не змінився;

35,7% батьків (75 чол.) - вважає, що знання погіршилися;

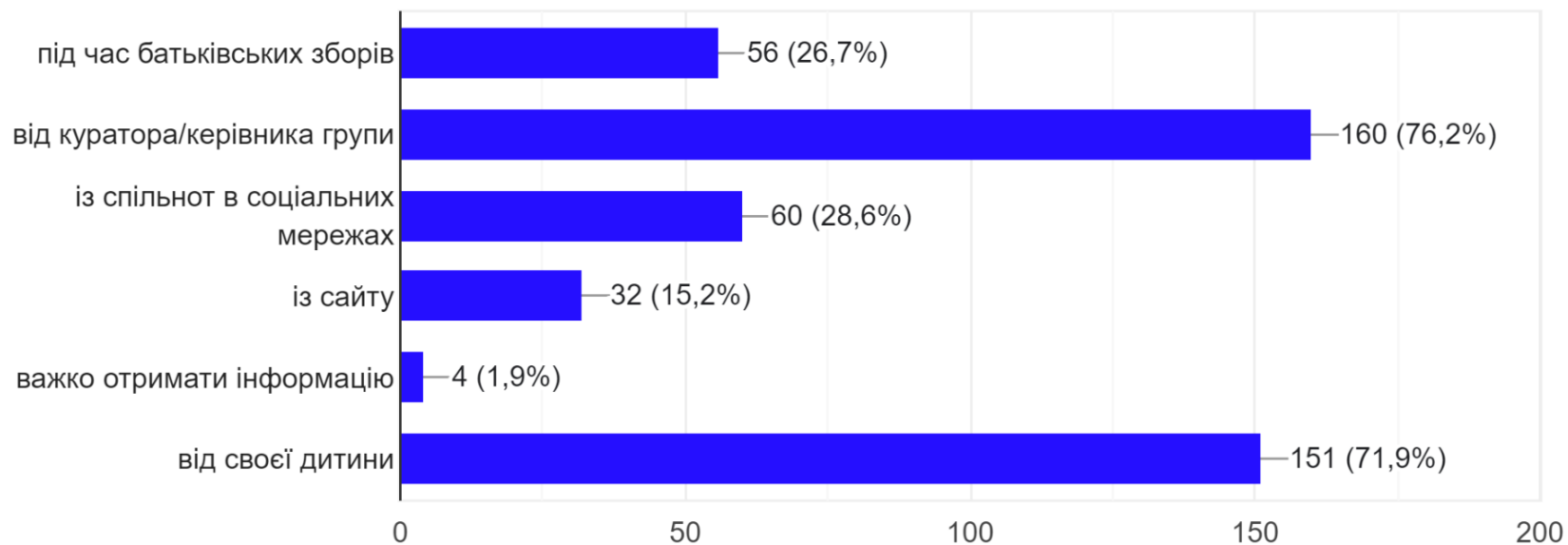
9,5% батьків (20 чол.) - вважає, що знання стали кращими.

Чи забезпечені Ви технічними засобами, які дозволяють в повному обсязі навчатись дистанційно Вашому сину/доньці?



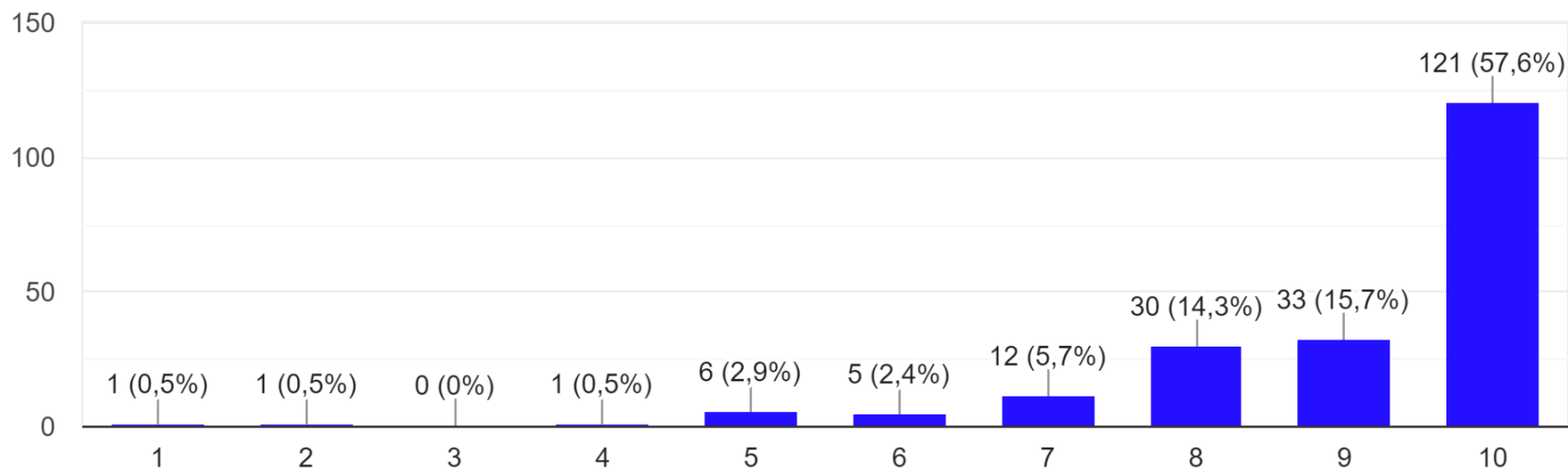
Згідно результатів опитування, переважна більшість здобувачів освіти - 70% (147 чол.) повністю забезпечені необхідними для дистанційного навчання технічними засобами, 26,7% (56 чол.) - мають доступ до такого обладнання лиш частково, 3,3% (7 чол.) - зовсім не забезпечені технічними засобами, які дозволяють навчатись дистанційно.

Яким чином Ви отримуєте інформацію про діяльність коледжу (можливо обрати декілька варіантів відповідей)?



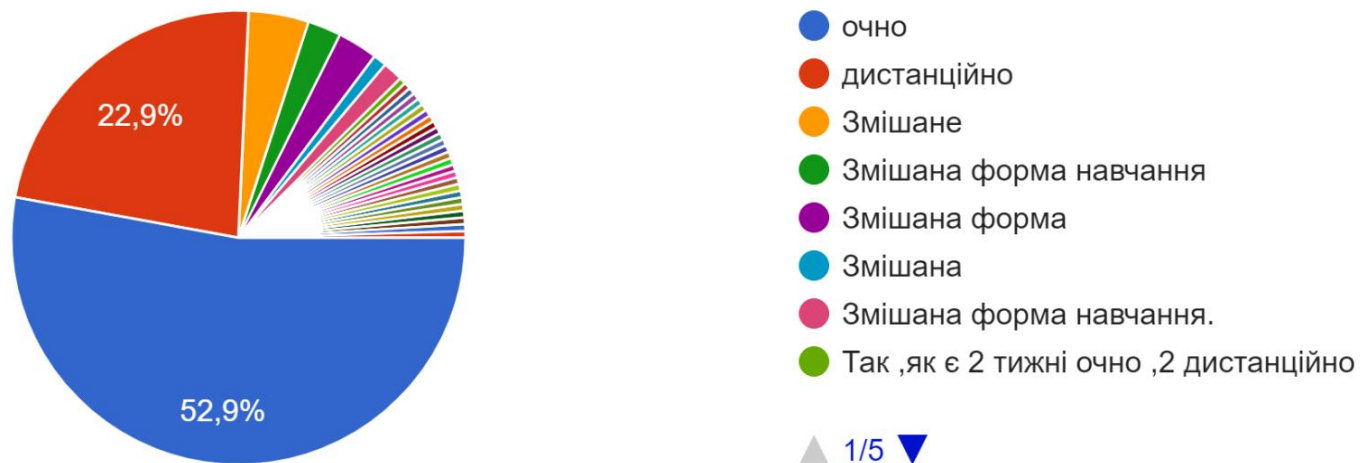
За результатами дослідження, більшість батьків - 76,2% (160 чол.) отримують інформацію про діяльність коледжу від куратора/керівника групи, 71,9% (151 чол.) - від своєї дитини, 28,6% (60 чол.) - із спільнот в соціальних мережах, 26,7% (56 чол.) - дізнаються про діяльність коледжу на батьківських зборах, 15,2% (32 чол.) для отримання необхідної інформації про коледж, користуються сайтом навчального закладу, 1,9% (4 чол.) - вважають, що отримати таку інформацію важко.

Чи будете Ви рекомендувати Технічний фаховий коледж для вступу своїм друзям і знайомим?



Однозначно рекомендують для вступу ТФК ЛНТУ всім своїм знайомим 57,6% (121 чол.) опитаних, 30% (63 чол.) оцінили таку можливість на 8-9, а з певним застереженням рекомендують наш заклад для вступу 11% (23 чол.), не будуть рекомендувати ТФК ЛНТУ для вступу 1,4% (3 чол.).

У якому форматі, на Вашу думку, враховуючи безпекову ситуацію слід провадити освітній процес у 2022-2023 н.р.



Проведене опитування дало змогу визначити, що більшість батьків - 52,9% (111) вважають, що навчання у 2022/2023 н.р. має відбуватись очно, 22,9% (48 чол.) більше схильються до навчання в дистанційній формі, 24,2% (51 чол.) вибирають змішану форму навчання, залежно від безпекової ситуації.