



ТЕХНІЧНИЙ ФАХОВИЙ КОЛЕДЖ
Луцького національного технічного
університету

Результати анкетування батьків здобувачів освіти щодо аналізу управлінських та освітніх процесів у ТФК ЛНТУ

Луцьк, 2024 рік

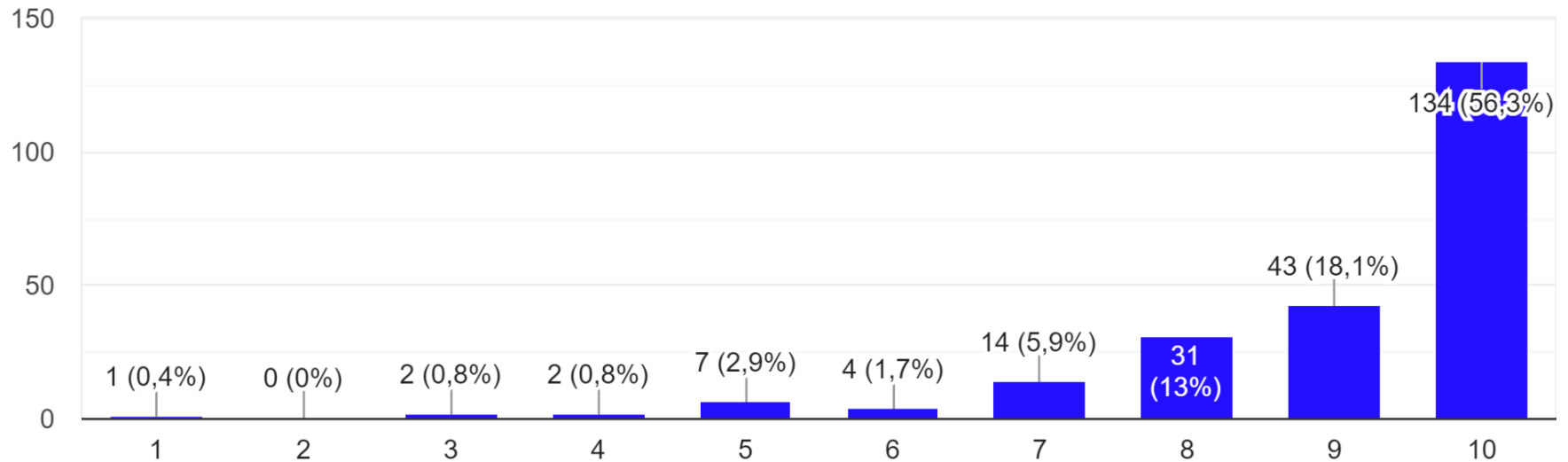
МЕТА ПРОВЕДЕННЯ ОПИТУВАННЯ:

отримання інформації щодо організації освітнього процесу в коледжі, дослідження якості викладання навчальних дисциплін, розробка відповідних заходів для підвищення якості управлінських та освітніх процесів.

РЕЗУЛЬТАТИ ОПИТУВАННЯ

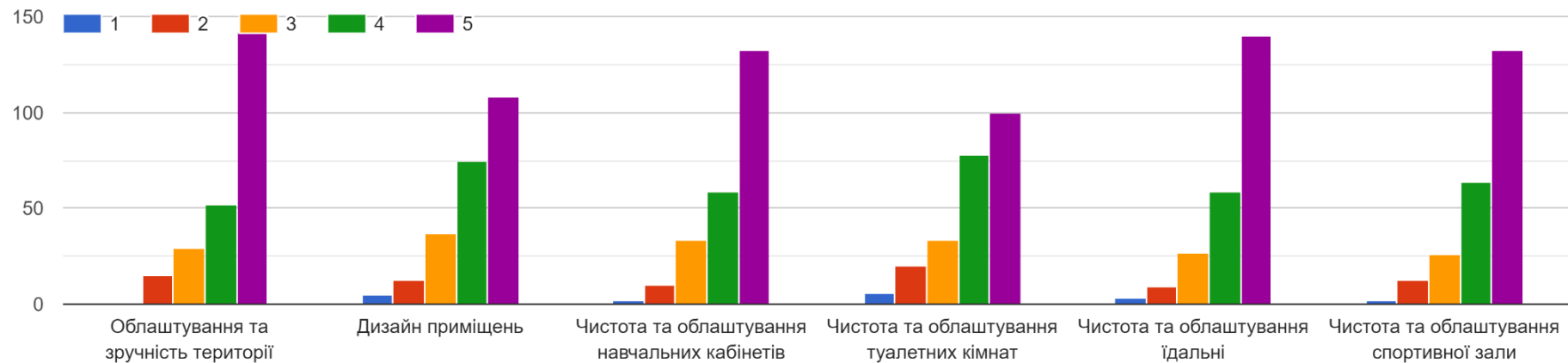
Закриті запитання

Оцініть за шкалою від 1 до 10, наскільки Ви, в цілому, задоволені організацією освітнього процесу у коледжі



Згідно результатів опитування, 56,3% респондентів (134 чол.) оцінили організацію освітнього процесу в коледжі на відмінно, 37% (88 чол.) - добре, 5,5% (13 чол.) - задовільно і 1,2% (3 чол.) - погано.

Як Ви оціните освітнє середовище у коледжі за 5 -бальною шкалою в розрізі наступних критеріїв (де 1 – дуже погано, 5 – відмінно)

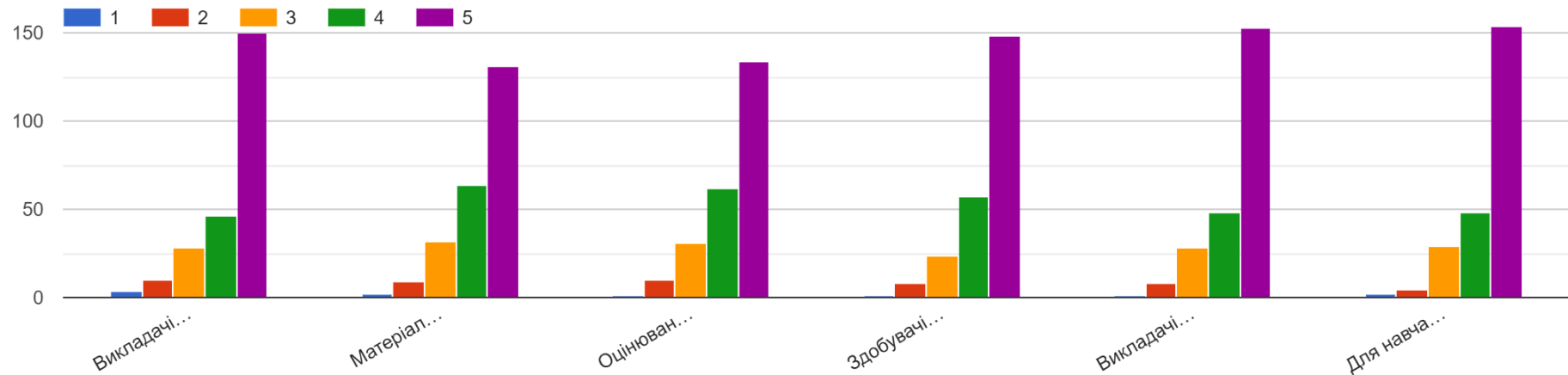


Опитування батьків в питанні оцінки роботи коледжу в розрізі окремих критеріїв дало наступні результати:

1. Облаштування території - 59,7% (142 чол.) оцінили на відмінно, 21,8 % (52 чол.) - на добре, 12,2% (29 чол.) - задовільно, 6,3% (15 чол.) - незадовільно;
2. Дизайн приміщень - 45,4% (108 чол.) оцінили на відмінно 31,5 % (75 чол.) - на добре, 15,5% (37 чол.) - задовільно, 5,5% (13 чол.) - незадовільно, 2,1% (5 чол.) - дуже погано;
3. Чистота та облаштування навчальних кабінетів - 55,9% (133 чол.) оцінили на відмінно, 24,8% (59 чол.) - на добре, 14,3% (34 чол.) - задовільно, 4,2% (10 чол.) - незадовільно, 0,8% (2 чол.) - дуже погано;
4. Чистота та облаштування туалетних кімнат - 42 % (100 чол.) оцінили на відмінно, 32,8% (78 чол.) - на добре, 14,3% (34 чол.) - задовільно, 8,4% (20 чол.) - незадовільно, 2,5% (6 чол.) - дуже погано;

5. Чистота та облаштування їдальні- 58,8% (140 чол.) оцінили на відмінно, 24,8%(59 чол.) - на добре, 11,3% (27 чол.) - задовільно, 3,8% (9 чол.) - незадовільно, 1,3% (3 чол.) - дуже погано;
6. Чистота та облаштування спортивної зали- 55,9% (133 чол.) оцінили на відмінно, 26,9 % (64 чол.) - на добре, 10,9% (26 чол.) - задовільно, 5,5% (13 чол.) - незадовільно, 0,8% (2 чол.) - дуже погано.

Оцініть за шкалою від 1 до 5 якість навчального процесу у коледжі в розрізі окремих параметрів (де 1 - дуже погано, 5 - відмінно)

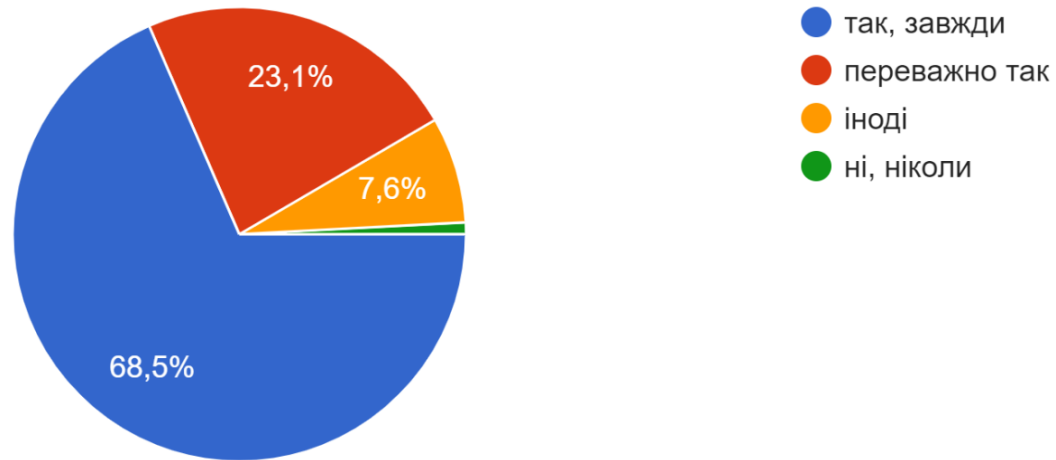


Згідно результатів дослідження:

- пунктуальність викладачів на відмінно оцінюють 63% (150 чол.), 19,3 % (46 чол.) - на добре, 11,8% (28 чол.) - задовільно, 4,2% (10 чол.) - незадовільно, 1,7% (4 чол.) - дуже погано;
- доступність, логічність та послідовність подачі матеріалу на відмінно оцінюють 55% (131 чол.), 26,9% (64 чол.) - на добре, 13,5% (32 чол.) - задовільно, 3,8% (9 чол.) - незадовільно, 0,8% (2 чол.) - дуже погано;
- справедливність і об'єктивність оцінювання результатів навчання викладачем на відмінно оцінюють 56,3% (134 чол.), 26,1% (62 чол.) - на добре, 13% (31 чол.) - задовільно, 4,2% (10 чол.) - незадовільно, 0,4% (1 чол.) - дуже погано;

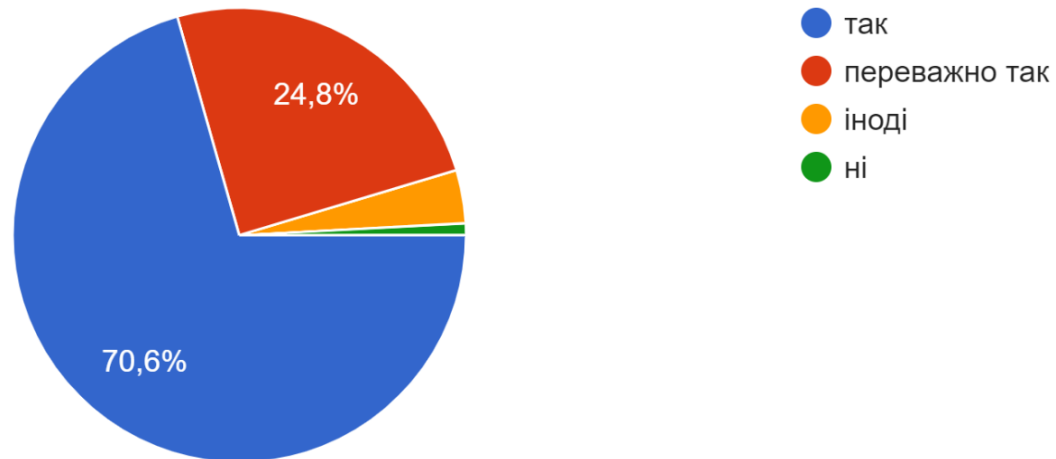
- отримання здобувачами освіти інформації щодо критеріїв, правил і процедур оцінювання навчальних досягнень на відмінно оцінюють 62,2% (148 чол.), 23,9% (57 чол.) - на добре, 10,1% (24 чол.) - задовільно, 3,4% (8 чол.) - незадовільно, 0,4% (1 чол.) - дуже погано;
- вияв поваги з боку викладачів до здобувачів освіти на відмінно оцінюють 64,3% (153 чол.), 20,2%(48 чол.) - на добре, 11,8% (28 чол.) - задовільно, 3,3% (8 чол.) - незадовільно, 0,4% (1 чол.) - дуже погано;
- використання викладачами сучасних інформаційно-комунікаційних технологій в процесі навчання на відмінно оцінюють 64,7% (154 чол.), 20,2 % (48 чол.) - на добре, 12,2% (29 чол.) - задовільно, 2,1% (5 чол.) - незадовільно, 0,8% (2 чол.) - дуже погано;

Чи отримуєте Ви та/або Ваша дитина зворотній зв'язок із викладачами та керівником групи?



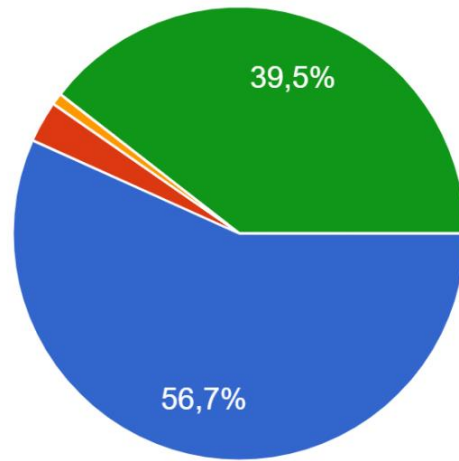
Згідно результатів опитування, переважна більшість батьків - 91,6% (218 чол.) вважають, що їхня дитина і вони отримують зворотній зв'язок від куратора групи і викладачів коледжу (68,5% так. завжди, 23,1% переважно так). Дотримуються думки про те, що такий зв'язок практично відсутній 8,4% (20 чол.) опитаних (7,6% - іноді отримують зворотній зв'язок від викладачів, 0,8% - не отримують його взагалі).

Чи у випадку потреби, Вам завжди вдається поспілкуватись із керівництвом коледжу і досягти взаєморозуміння?



Опитування показало, що досягти взаєморозуміння із керівництвом коледжу вдається 95,4 % (227 чол.) батьків, тобто більшості опитаних (70,6% - так, 24,8% - переважно так).

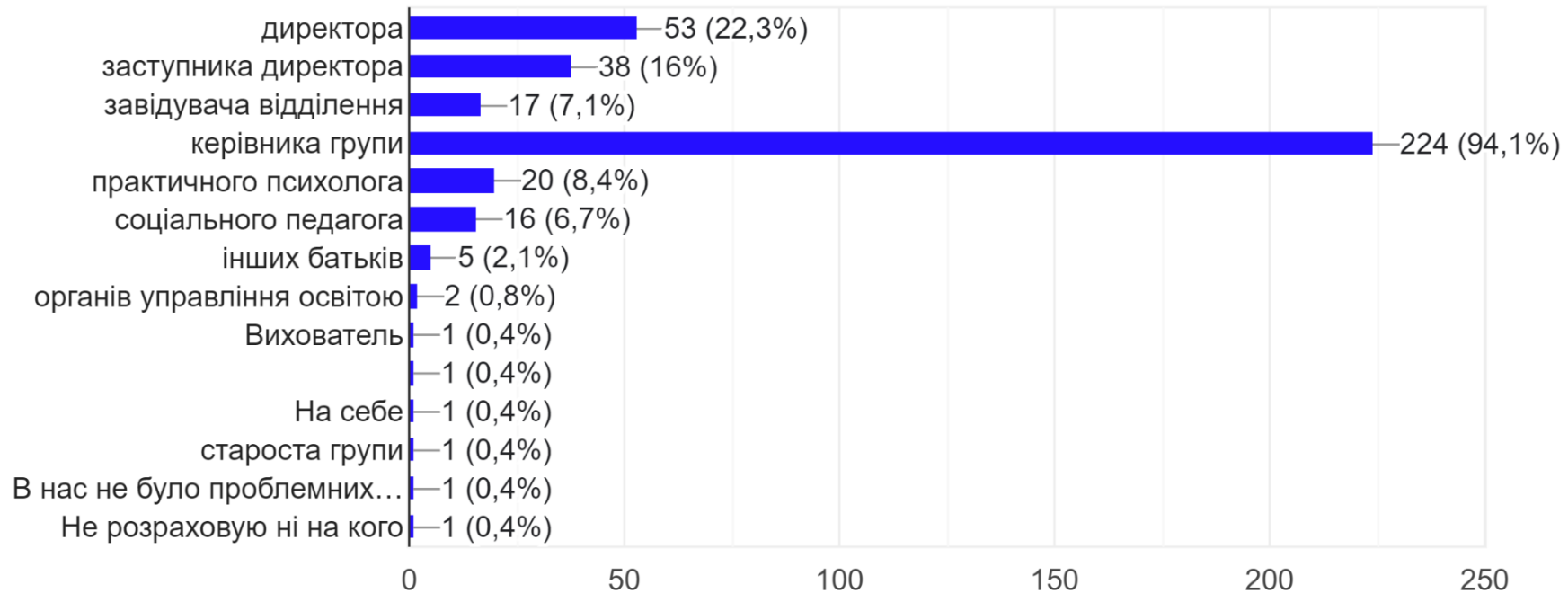
Чи вчасно розглядалися Ваші звернення до керівництва та вживалися відповідні заходи реагування на них?



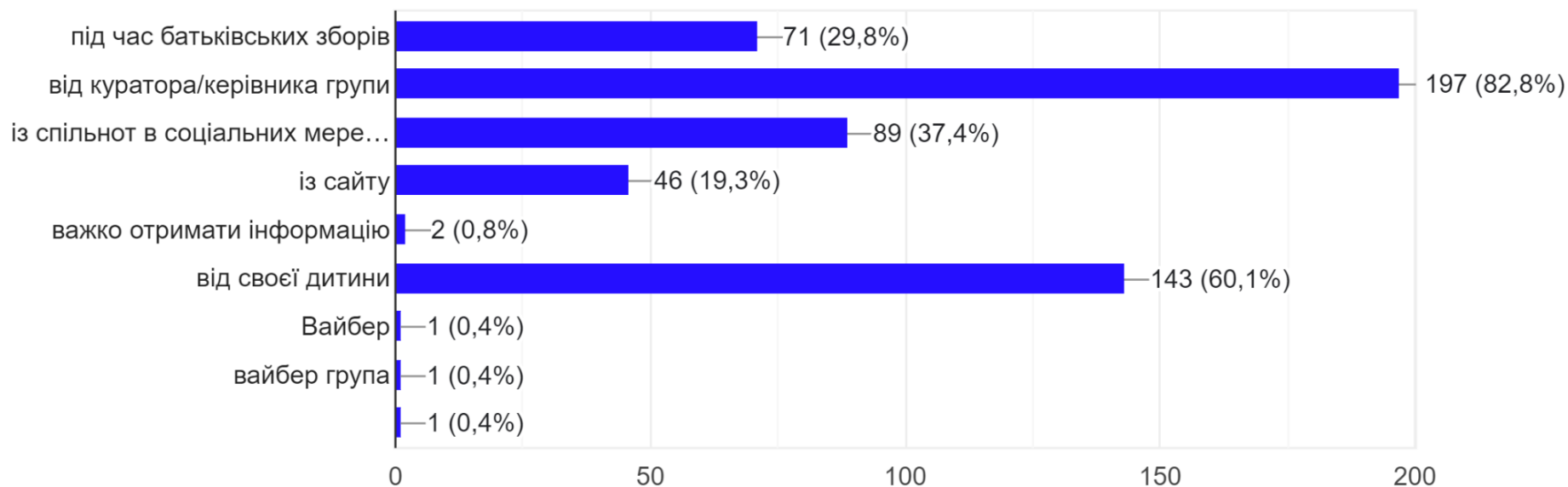
- так, звернення розглядалися вчасно, заходами реагування цілком задоволений/а
- так, звернення розглядалися вчасно, заходами реагування не задоволений/а
- ні, звернення не розглядалися вчасно, заходи реагування не вживалися
- я не звертався / не зверталася до керівництва зі зверненням

Аналіз результатів опитування дав змогу визначити, що 56,7% (135 чол.) задоволені терміном розгляду звернень та заходами реагування на них, 39,5% (94 чол.) взагалі не звертались до керівництва коледжу, 2,9% (7 чол.) не задоволені заходами реагування на їхні звернення, 0,8% (2 чол.) вважають, що їхні запити були проігноровані.

На чию допомогу у розв'язанні проблемних ситуацій з дитиною Ви найчастіше розраховуєте (можливо обрати декілька варіантів відповідей)?

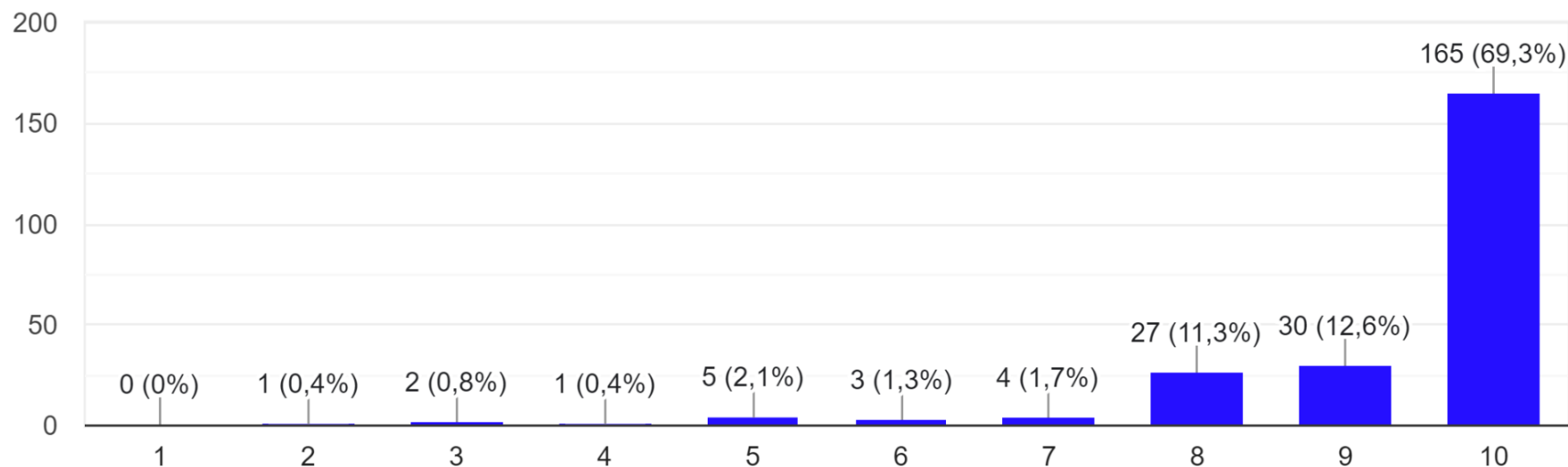


Згідно результатів дослідження, батьки, в основному, проблемні ситуації, які виникають з їхніми дітьми, вирішують за допомогою керівника групи - 94,1% (224 чол.). Ще за допомогою у такій ситуації частина батьків звертається до директора - 22,3% (53 чол.), до заступника директора - 16% (38 чол.), до практичного психолога 8,4% (20 чол.), до завідувача відділення - 7,1% (17 чол.), до соціального педагога - 6,7% (16 чол.), до інших батьків - 2,1% (5 чол.) Яким чином Ви отримуєте інформацію про діяльність коледжу (можливо обрати декілька варіантів відповідей)?



За результатами дослідження, більшість батьків - 82,8% (197 чол.) отримують інформацію про діяльність коледжу від куратора/керівника групи, 60,1% (143 чол.) - від своєї дитини, 37,4% (89 чол.) - із спільнот в соціальних мережах, 29,8% (71 чол.) - дізнаються про діяльність коледжу на батьківських зборах, 19,3% (46 чол.) для отримання необхідної інформації про коледж, користуються сайтом навчального закладу, 0,8% (2 чол.) - вважають, що отримати таку інформацію важко.

Чи будете Ви рекомендувати Технічний фаховий коледж для вступу своїм друзям і знайомим?



Однозначно рекомендують для вступу ТФК ЛНТУ всім своїм знайомим 69,3% (165 чол.) опитаних, 23,9% (57 чол.) оцінили таку можливість на 8-9, з певним застереженням рекомендують наш заклад для вступу 5,5% (13 чол.), не будуть рекомендувати знайомим ТФК ЛНТУ 1,2% (3 чол.).